

Étude nationale sur les dépenses des congressistes

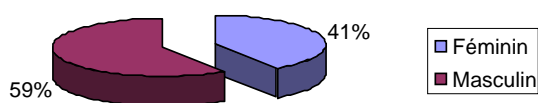
Synthèse des résultats

Ce document est une synthèse de l'étude des dépenses des participants, accompagnants et exposants aux manifestations professionnelles (congrès avec et sans exposition, conventions, séminaires...).

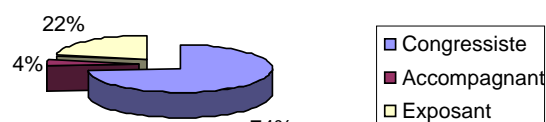
Cette étude a porté sur 34 manifestations professionnelles réparties sur 17 villes de Province et sur deux périodes de 3 mois (octobre à décembre) en 2004 et 2005. Elle repose sur l'administration de 1722 questionnaires au total.

❖ Structure sociodémographique de l'échantillon enquêté

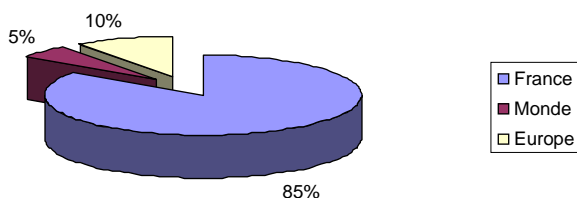
Sexe des enquêtés



Catégorie des enquêtés sur le lieu de la manifestation

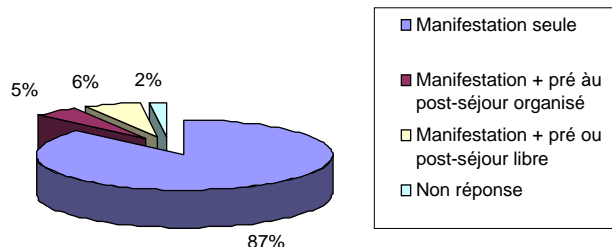


Origine géographique des enquêtés



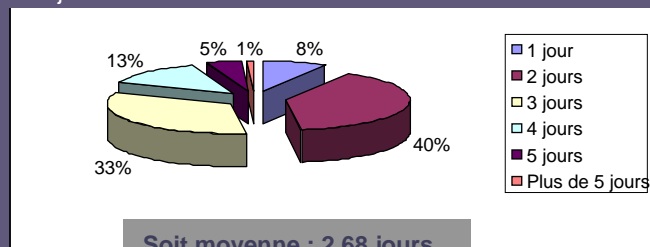
❖ Motif du déplacement et durée de séjour

Motif du déplacement



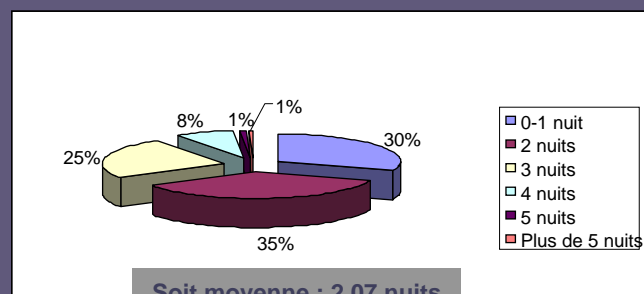
Durée du séjour durant la manifestation

En jours



Soit moyenne : 2,68 jours

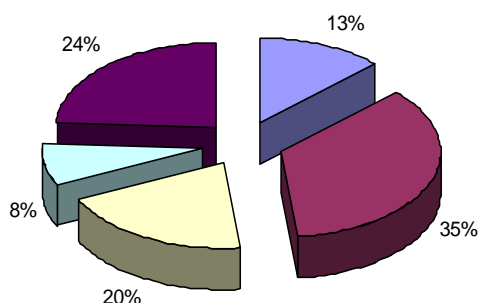
En nuits



Soit moyenne : 2,07 nuits

❖ Dépenses pendant la manifestation

Répartition par poste de dépenses



■ Transport
■ Restauration
■ Dépenses personnelles
■ Hébergement
■ Dépenses professionnelles

Poste	Moyenne des dépenses quotidiennes par enquêté	% du poste dans les dépenses totales
Hébergement	52 €	35 %
Dépenses personnelles	35 €	24 %
Restauration	29 €	20 %
Transport in situ	19 €	13 %
Dépenses professionnelles	12 €	8 %
Dépenses manifestation	146 €	100,00%

❖ A retenir :

87% des individus enquêtés sont venus uniquement pour la manifestation. Les séjours pré et/ou post-manifestation se répartissent à peu près également entre séjours libres et organisés.

Près des 3/4 des séjours pendant les manifestations ont une durée comprise entre 2 et 3 jours. La moyenne s'établit à 2,68 jours et 2,07 nuits. 76% des individus enquêtés logent à l'hôtel pendant la manifestation.

Le niveau moyen de dépenses journalières des enquêtés pendant la manifestation s'établit à 146€. L'hébergement est le poste le plus important à hauteur de 35% des dépenses totales. L'ensemble hébergement - restauration atteint 55% de ces dépenses. Les dépenses personnelles constituent le troisième poste de dépenses.

Les dépenses journalières pendant la manifestation des exposants et des accompagnants, voisines de 165€ dans l'un et l'autre cas, sont légèrement supérieures à celles des congressistes (environ 143€).

Selon la catégorie socioprofessionnelle, la dépense journalière moyenne s'étagé d'environ 100€ pour les retraités et les personnes sans activité professionnelles à de l'ordre de 170€ pour les cadres et professions intellectuelles supérieures, les professions intermédiaires et les artisans, commerçants et chefs d'entreprise.

Les étrangers ont des dépenses journalières moyennes pendant la manifestation nettement plus importantes que les Français, à hauteur de 207€ en moyenne pour les Européens, voire plus pour les ressortissants du reste du Monde : deux fois plus importantes en hébergement et en transport local notamment (trois fois plus importantes en dépenses personnelles pour les non Européens).

Les congrès avec exposition sont source de retombées économiques légèrement plus importantes puisqu'en moyenne, un participant à un congrès avec exposition dépense journalièrement pendant la durée du congrès 162€ contre 150€ pour un participant à un congrès sans exposition.

La dépense journalière moyenne varie selon le secteur d'activité des manifestations, allant de 171€ pour les manifestations relatives aux services publics et à l'administration à 215€ pour le secteur de la santé.

Avertissement méthodologique

Cette étude constitue une première approche des retombées économiques indirectes des manifestations professionnelles.

Compte tenu d'une segmentation insuffisamment représentative en nombre et en nature des manifestations, ces résultats ne sauraient garantir la représentativité de l'échantillon enquêté vis-à-vis de la population des participants, accompagnateurs et exposants à l'ensemble des manifestations organisées en France.

Au surplus, les moyennes présentées dans cette synthèse reposent sur un traitement du fichier brut d'enquête non redressé, sans donc que chaque réponse soit affectée d'un poids correspondant à sa part relative dans l'ensemble de la population étudiée de même type.

Enfin, les conditions d'administration locale du questionnaire ne permettent pas de garantir l'homogénéité des réponses d'une ville à l'autre, même si l'on s'est efforcé dans l'apurement du fichier d'apporter les corrections les plus manifestes.

Au total donc, ces résultats doivent être considérés comme indicatifs, même si la concordance des ordres de grandeur de niveaux de dépenses globaux avec certaines estimations préexistantes de source professionnelle peuvent laisser à penser qu'ils ne s'écartent pas trop de véritables moyennes nationales.

Étude co-réalisée par France Congrès et ODIT France.

ODIT France – 23, place de Catalogne – 75685 Paris cedex 14 – www.odit-france.fr
 France Congrès – 19, rue de Penthièvre – 75008 Paris – www.france-congres.org